

**МУНИЦИПАЛЬНОЕ ОБРАЗОВАНИЕ
« УГРАНСКИЙ МУНИЦИПАЛЬНЫЙ ОКРУГ »
СМОЛЕНСКОЙ ОБЛАСТИ**

**БЮДЖЕТ
ДЛЯ ГРАЖДАН
на 2026-2028 годы**



**Решение «О бюджете муниципального образования «Угранский муниципальный округ» Смоленской области на 2026 год
и на плановый период 2027-2028 годов»**

От 23.12.2025 года №104



Уважаемые жители Угранского района!

Приоритетной задачей бюджетной политики является обеспечение прозрачности и открытости бюджетного процесса.

Бюджет для граждан – это упрощенная версия бюджетного документа, которая использует неформальный язык и доступные форматы, чтобы облегчить гражданам понимание бюджета, объяснить планы и действия муниципального образования «Угранский муниципальный округ», показать формы взаимодействия с ним по вопросам расходования общественных финансов.

Надеемся, что представление бюджета и бюджетного процесса в понятной для жителей форме повысит уровень общественного участия граждан в бюджетном процессе Угранского муниципального округа.

Глава муниципального образования «Угранский муниципальный округ» Смоленской области


Н.С. Шишигина

СОДЕРЖАНИЕ

➤ Глоссарий.....	4-12
➤ Бюджетный процесс.....	13
➤ Участие граждан в бюджетном процессе.	14-16
➤ Нормативная база формирования проекта бюджета.....	17
➤ На чем основано составление бюджета муниципального округа.....	18
➤ Принцип прозрачности (открытости) бюджетной системы РФ.....	19
➤ Основные параметры социально-экономического развития.....	20-23
➤ Основные задачи бюджетной и налоговой политики МО.....	24-25
➤ Межбюджетные отношения	26
➤ Комиссии по увеличению поступления доходов в бюджет.....	27
➤ Направления увеличения доходной базы.....	28
➤ Основные характеристики бюджета	29
➤ Объем и структура налоговых доходов бюджета.....	30
➤ Дорожный фонд.....	31-32
➤ Какие налоги уплачивают в местный бюджет граждане муниципального образования?.....	33
➤ Нормативы зачисления налогов на территории МО.....	34-35
➤ Некоторые особенности планирования доходов.....	36
➤ Основные налогоплательщики	37
➤ Объем и структура безвозмездных поступлений.....	38-39
➤ Объём доходов Муниципального округа.....	40
➤ Информация о доходах и расходах на душу населения.....	41
➤ Распределение бюджетных ассигнований по разделам расходов.....	42
➤ Объем бюджетных ассигнований по разделам расходов МО.....	43
➤ Плановые показатели расходов бюджета.....	44-45
➤ Структура муниципального долга.....	46
➤ Плановые показатели расходов муниципальных программ бюджета МО.....	47-48
➤ Расходы бюджета муниципального округа.....	49
➤ Национальные проекты.....	50
➤ Структура бюджетных ассигнований по разделам расходов	51-52
➤ Источники финансирования дефицита местного бюджета.....	53
➤ Контактная информация	54

Бюджет

Форма образования и расходования денежных средств, предназначенных для финансового обеспечения задач и функций государства и местного самоуправления. (Бюджетный кодекс РФ от 31.07.1998 № 145-ФЗ)




Доходы

Поступающие в бюджет денежные средства



Дефицит бюджета



Расходы

Выплачиваемые из бюджета денежные средства



Профицит бюджета

Дефицит и профицит

Дефицит бюджета - превышение расходов бюджета над его доходами.

При превышении расходов над доходами принимается решение об источниках покрытия дефицита (например, использовать накопившиеся остатки средств на счёте бюджета, взять в долг при отсутствии остатков средств на счёте бюджета). При дефицитном бюджете растёт долг и (или) снижаются остатки средств бюджета (накопления).



Профицит бюджета – превышение доходов бюджета над его расходами.

При превышении доходов над расходами принимается решение, как их использовать (например, накапливать резервы-остатки средств на счёте бюджета, погашать долг). При профиците бюджета снижается долг и (или) растут остатки средств (накопления).



Глоссарий

Бюджет формируется в новом «программном» формате на основе муниципальных программ. Это связано со вступившими в силу изменениями в Бюджетный кодекс РФ в 2014 году.

Каждая муниципальная программа увязывает бюджетные ассигнования с результатами их использования для достижения заявленных целей. Таким образом, программный бюджет призван повысить качество формирования и исполнения главного финансового документа.

Повышение эффективности деятельности всех участников программы за счет полномасштабного охвата всех сфер деятельности органов местного самоуправления и, как следствие, бюджетных ассигнований, находящихся в их распоряжении.

Обеспечение прозрачности расходования бюджетных средств, что позволяет увязать результаты, достигнутые в ходе реализации программ с бюджетными ресурсами, направленными на их достижение.

Четкая определенная ответственность за достижение результатов. Вытекает из необходимости назначения исполнителя и соисполнителей, ответственных за реализацию муниципальной программы.



**Программный бюджет,
это**

Межбюджетные трансферты

Денежные средства, перечисляемые из одного бюджета бюджетной системы Российской Федерации другому.



Субсидии

Предоставляются на условиях долевого софинансирования расходов других бюджетов.



Субвенции

Предоставляются на финансирование «переданных» другим публично-правовым образованием полномочий.



Дотации

Предоставляются на безвозмездной и безвозвратной основе без определения конкретной цели их использования.

ДОХОДЫ БЮДЖЕТА – ЭТО БЕЗВОЗМЕЗДНЫЕ И БЕЗВОЗВРАТНЫЕ ПОСТУПЛЕНИЯ ДЕНЕЖНЫХ СРЕДСТВ В БЮДЖЕТ

Налоговые доходы

Поступления от уплаты налогов, установленных Налоговым кодексом Российской Федерации, например:

- Налог на прибыль организации;
- ✓ Акцизы;
- Налог на доходы физических лиц;
- Государственная пошлина;
- Налог на добычу полезных ископаемых (НДПИ);
- другие налоги

Неналоговые доходы

Поступления от уплаты других пошлин и сборов, установленных законодательством, а также штрафов за нарушения законодательства, например:

- Доходы от использования государственного имущества и земли;
- плата за негативное воздействие на окружающую среду;
- доходы от продажи материальных и нематериальных активов;
- Штрафные санкции;
- Другие

Безвозмездные поступления

Поступления от других бюджетов бюджетной системы (межбюджетные трансферты), организаций, граждан (кроме налоговых и неналоговых доходов)

Доходы бюджета

Глоссарий

Виды налогов

Налог- обязательный, индивидуально безвозмездный платеж, взимаемый с организаций и физических лиц в форме отчуждения принадлежащих им на праве собственности, хозяйственного ведения или оперативного управления денежных средств в целях финансового обеспечения деятельности государства и (или) муниципальных образований

ФЕДЕРАЛЬНЫЕ

Установлены Налоговым кодексом и обязательны к уплате на всей территории Российской Федерации, например :

Налог на прибыль организации;

Налог на доходы физических лиц ;

Акцизы;

Государственная пошлина;

Налог на добычу полезных ископаемых (НДПИ).

РЕГИОНАЛЬНЫЕ

Установлены Налоговым кодексом и законами субъектов Российской Федерации и обязательны к уплате на соответствующих территориях субъектов РФ,

Например:

Налог на имущество организаций;

Транспортный налог.

Местные

Установлены Налоговым кодексом и нормативными актами представительных органов муниципальных образований и обязательны к уплате на соответствующих территориях муниципальных образований, например :

Налог на имущество физических лиц; Земельный налог

РАСХОДЫ БЮДЖЕТА –выплачиваемые из бюджета денежные средства, являющихся источниками финансирования дефицита бюджета

Формирование расходов осуществляется в соответствии с расходными обязательствами, обусловленными установленным законодательством разграничением полномочий, исполнение которых должно происходить в очередном финансовом году за счет средств соответствующих бюджетов.

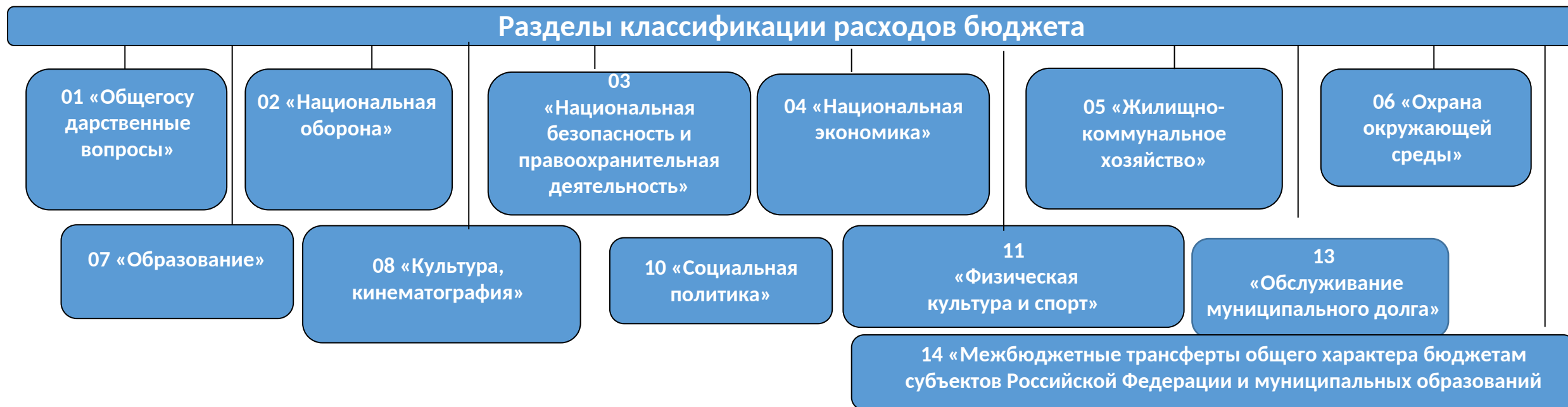
Принципы формирования расходов:

- По разделам;
- По ведомствам;
- По муниципальным программам

Состав бюджетной классификации (статья 19 Бюджетного кодекса):
классификация доходов бюджетов;
классификация расходов бюджетов;
классификация источников финансирования дефицитов бюджетов;
классификация операций публично-правовых образований («классификация операций сектора

Классификация расходов бюджетов –основа для построения ведомственной структуры расходов бюджета

Разделы классификации расходов бюджетов



РАСХОДНОЕ ОБЯЗАТЕЛЬСТВО – обязанность
выплатить деньги из соответствующего бюджета

Публичные	Законы, определяющие объем и правила определения объема обязательств перед гражданами, организациями, органами власти
в том числе	в том числе законы, устанавливающие права граждан на получение социальных выплат (пенсий, пособий, компенсаций)
Гражданско-правовые	Государственный (муниципальный) контракт, трудовое соглашение, соглашение о предоставлении субсидии органам власти на закупки и т.д.
Межгосударственные	Межгосударственный договор (соглашение)



Муниципальный долг

Совокупность *долговых обязательств муниципального образования*

(В соответствии с Бюджетным кодексом РФ объем доходов на обслуживание муниципального долга не должен превышать 15 % объема расходов бюджета муниципального района , за исключением объема расходов , которые осуществляются за счет субвенций из бюджетов бюджетной системы


ЦЕЛИ ЗАИМСТВОВАНИЯ :

- ✓ Финансирование дефицита бюджета;
- ✓ Погашение долговых обязательств

СПОСОБЫ ЗАИМСТВОВАНИЯ :

Муниципальные
гарантии

Кредиты



Бюджетный процесс – ежегодное формирование и исполнение бюджета



«БЮДЖЕТ ДЛЯ ГРАЖДАН»

- это простое и наглядное представление информации о бюджете



ИСТОЧНИКИ ДОХОДА

Какие у государства дополнительные источники дохода

ДОСТУПНО

Как государство получает и расходует свои средства

УЧАСТИЕ В БЮДЖЕТНОМ ПРОЦЕССЕ

Как граждане могут влиять на формирование и расходование бюджета



Участие граждан в бюджетном процессе



Граждане –и как налогоплательщики, и как потребители общественных услуг –должны быть уверены в том, что передаваемые ими в распоряжение государства средства используются прозрачно и эффективно, приносят конкретные результаты как для общества в целом, так и для каждой семьи, для каждого человека

Уверенность в прозрачности и эффективности использования средств, конкретные результаты как для общества в целом, так и для каждого жителя


БЮДЖЕТ



Как налогоплательщик
помогает формировать доходную часть бюджета

Как получатель муниципальных услуг

Получает социальные гарантии (образование, здравоохранение, жилищно-коммунальное хозяйство, культура, физическая культура и спорт, социальные льготы и другие направления социальных гарантий населению)
–расходная часть бюджета



Возможность влияния гражданина на состав бюджета



Участие в публичных слушаниях проекта решения МО «Угранский муниципальный округ» Смоленской области на очередной финансовый год и плановый период (обычно проходят в декабре)



Участие в публичных слушаниях проекта решения МО «Угранский муниципальный округ» Смоленской области по отчету об исполнении бюджета (обычно проходят весной)



Участие в публичных обсуждениях по объектам благоустройства территории МО «Угранский муниципальный округ» Смоленской области (сходы жителей, опросы в Интернет)


**Бюджетный
кодекс РФ**

**Нормативная
база формирования
проекта
местного бюджета**

**Устав МО
«Угранский
муниципальный округ»
Смоленской области**

**Приказ
Минфина РФ
О порядке применения
бюджетной
классификации**

**Положение о бюджетном
процессе в МО «Угранский
муниципальный округ»
Смоленской области**



На чем основано составление местного бюджета



1

Послании Президента РФ Федеральному
Собранию

2

Основных направлениях бюджетной политики и
налоговой политике

3

Прогнозе социально-экономического развития
муниципального образования

4

Муниципальных программах

5

Ведомственных целевых программах и планах
мероприятий по непрограммным расходам
местного бюджета

Принцип прозрачности (открытости) бюджетной системы РФ



Обязательное опубликование в средствах массовой информации (СМИ) утвержденных бюджетов и отчетов об их исполнении;



Администрация
Муниципального
образования
"Угранский
район"

Размещение на сайте Администрации Муниципального образования «Угранский муниципальный округ» Смоленской области :<https://ugra.admin-smolensk.ru/>;



ЭЛЕКТРОННЫЙ БЮДЖЕТ

Обязательная открытость для общества и СМИ проектов бюджетов, обеспечение доступа к информации на едином портале бюджетной системы РФ в сети «Интернет»;



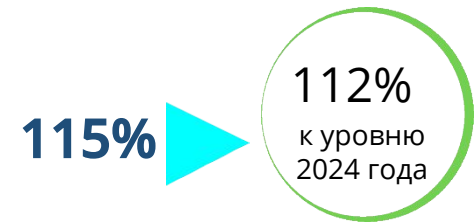
Преемственность бюджетной классификации РФ, а так же обеспечение сопоставимости показателей бюджета отчетного, текущего и очередного финансового года;

Основные параметры социально-экономического развития

Среднемесячная начисленная
зарплата работников крупных и
средних предприятий



Промышленное производство



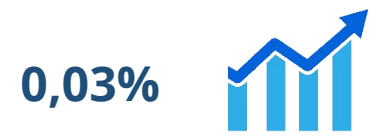
Сельское хозяйство



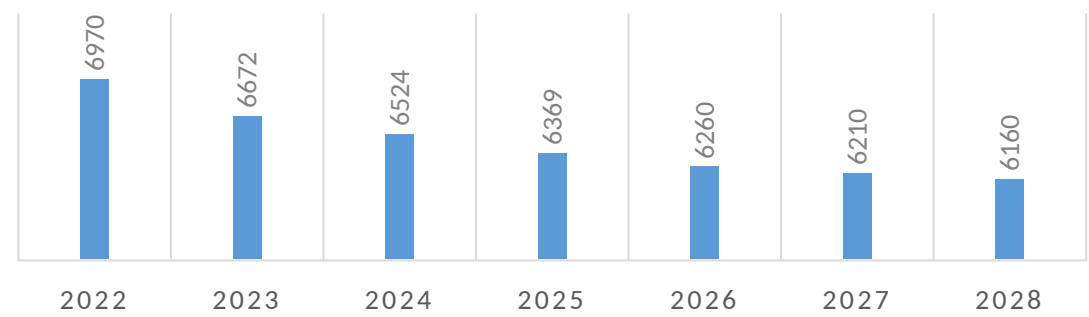
Количество СМП



Уровень безработицы



ЧИСЛЕННОСТЬ
ТРУДОСПОСОБНОГО
НАСЕЛЕНИЯ



2 868,52 кв.м

Общая площадь

Сельские территории

Восточный
территориальный округ
Знаменский
территориальный

Основные параметры социально-экономического развития

	Показатели	Единица измерения	отчет *	отчет *	оценка показатель	прогноз					
						2026		2027		2028	
						консервативный	базовый	консервативный	базовый	консервативный	базовый
						1 вариант	2 вариант	1 вариант	2 вариант	1 вариант	2 вариант
	Население										
1.1	Численность населения (в среднегодовом исчислении)	тыс. чел.	6,672	6,524	6,369		6,26		6,21		6,16
1.2	Численность населения (на 1 января года)	тыс. чел.	6,6	6,5	6,4		6,2		6,2		6,2
1.3	Численность населения трудоспособного возраста (на 1 января года)	тыс. чел.	3,53	3,51	3,49		3,5		3,51		3,53
1.4	Численность населения старше трудоспособного возраста (на 1 января года)	тыс. чел.	2,38	2,14	2,11		2,1		1,98		1,95
1.5	Ожидаемая продолжительность жизни при рождении	число лет									
1.6	Общий коэффициент рождаемости	число родившихся живыми на 1000 человек населения									
1.7	Суммарный коэффициент рождаемости	число детей на 1 женщину									
1.8	Общий коэффициент смертности	число умерших на 1000 человек населения	22,5	25,3	26,5		26,5		26,5		26,4
1.9	Коэффициент естественного прироста населения	на 1000 человек населения	-16,04	-15,62	-15,01		-14,95		14,41		13,59
1.10	Миграционный прирост (убыль)	тыс. чел.	-0,025	-0,02	0,01		-0,01		0,01		0,025
	Валовой региональный продукт										
2.1	Валовой региональный продукт	млн руб.									
2.2	Индекс физического объема валового регионального продукта	в % к предыдущему году									
2.3	Индекс-дефлятор объема валового регионального продукта	в % к предыдущему году									
	Промышленное производство										
3.1	Объем отгруженных товаров собственного производства, выполненных работ и услуг собственными силами	млн руб.	1271,9	1435	1650,25		1930,79		2297,64		2780,15
3.2	Индекс промышленного производства	% к предыдущему году в сопоставимых ценах	104,4	112	115		117		119		121
	Индексы производства по видам экономической деятельности										
3.3	Добыча полезных ископаемых (раздел В)	% к предыдущему году в сопоставимых ценах	99,6	100,2	100,4		100,6		101,4		101,9
3.7	Добыча прочих полезных ископаемых (08)	% к предыдущему году в сопоставимых ценах	99,6	100,2	100,4		106,4		112,4		118,4
3.9	Обрабатывающие производства (раздел С)	% к предыдущему году в сопоставимых ценах	98,5	99,1	100		100,1		100,5		101
3.10	Производство пищевых продуктов (10)	% к предыдущему году в сопоставимых ценах	106,4	99,7	98,5		98		97,5		97,5
	Сельское хозяйство										
4.1	Продукция сельского хозяйства	млн руб.	280,4	257,2	255		261		269		276
4.2	Индекс производства продукции сельского хозяйства	% к предыдущему году в сопоставимых ценах	108	91,73	99,14		102,3		103,1		102,6
4.3	Продукция растениеводства	млн руб.	160,8	144	140		144		150		155
4.4	Индекс производства продукции растениеводства	% к предыдущему году	93	89,55	97,22		102,9		104,2		103,3
4.5	Продукция животноводства	млн руб.	119,6	113,2	115		117		119		121
4.6	Индекс производства продукции животноводства	% к предыдущему году в сопоставимых ценах	139	94,65	101,6		101,74		101,71		101,68



Основные параметры социально-экономического развития

	Показатели	Единица измерения	отчет *	отчет *	оценка	прогноз					
			2023	2024	2025	2026		2027		2028	
						консервативный	базовый	консервативный	базовый	консервативный	базовый
						1 вариант	2 вариант	1 вариант	2 вариант	1 вариант	2 вариант
	Строительство										
5.1	Объем работ, выполненных по виду деятельности "Строительство"	в ценах соответствующих лет; млн руб.									
5.2	Индекс физического объема работ, выполненных по виду деятельности "Строительство"	% к предыдущему году в сопоставимых ценах									
5.3	Индекс-дефлятор по виду деятельности "Строительство"	% г/г									
5.4	Ввод в действие жилых домов	тыс. кв. м общей площади	3,3	3	2,5		2,2		2,4		2,6
	Торговля и услуги населению										
6.1	Индекс потребительских цен на товары и услуги, на конец года	% к декабрю предыдущего года									
6.2	Индекс потребительских цен на товары и услуги, в среднем за год	% г/г									
6.3	Оборот розничной торговли	млн рублей	632,17	826,4	950		950		950		950
6.4	Индекс физического объема оборота розничной торговли	% к предыдущему году в сопоставимых ценах	141	130,7	114,9		100		100		100
6.5	Индекс-дефлятор оборота розничной торговли	% г/г	104,2	105,1	105,4		105,5		104,3		104,3
6.6	Объем платных услуг населению	млн рублей	19,6	17,7	18		18,2		18,4		18,6
6.7	Индекс физического объема платных услуг населению	% к предыдущему году в сопоставимых ценах	86	90,3	101,7		101,1		101		101,1
6.8	Индекс-дефлятор объема платных услуг населению	% г/г	109,9	107,5	106		104,8		104,4		104
	Инвестиции										
9.1	Инвестиции в основной капитал	млн рублей	174,7	187,5	195,1						
9.2	Индекс физического объема инвестиций в основной капитал	% к предыдущему году в сопоставимых ценах	в 2,1 раза	100,4	104,1						
	Консолидированный бюджет субъекта Российской Федерации										
10.1	Доходы консолидированного бюджета субъекта Российской Федерации	млн руб.	545,2	601,6	684,6						
10.2	Налоговые и неналоговые доходы, всего	млн руб.	84,7	122,8	110,5						
10.3	Налоговые доходы консолидированного бюджета субъекта Российской Федерации всего, в том числе:	млн руб.	75,8	107,4	104,8						
10.3.1	налог на прибыль организаций	млн руб.									
10.3.2	налог на доходы физических лиц	млн руб.	29,0	37,5	38,7						
10.3.3	налог на добычу полезных ископаемых	млн руб.	6,8	24,8	20,2						
10.3.4	акцизы	млн руб.	29,8	32,0	33,1						
10.3.5	налог, взимаемый в связи с применением упрощенной системы налогообложения	млн руб.	1,6	2,2	2,2						



Основные параметры социально-экономического развития

	Показатели	Единица измерения	отчет *	отчет *	оценка	прогноз					
			2023	2024	2025	2026		2027		2028	
						консервативный	базовый	консервативный	базовый	консервативный	базовый
						1 вариант	2 вариант	1 вариант	2 вариант	1 вариант	2 вариант
	Строительство										
5.1	Объем работ, выполненных по виду деятельности "Строительство"	в ценах соответствующих лет; млн руб.									
10.3.6	налог на имущество физических лиц	млн руб.	2,1	2,6	2,7						
10.3.10	земельный налог	млн руб.	5,1	6,2	6,0						
10.4	Налоговые доходы	млн руб.	8,9	15,4	71,7						
10.5	Безвозмездные поступления всего, в том числе	млн руб.	298,4	478,8	574,3						
10.5.1	субсидии из федерального бюджета	млн руб.	57,8	157,9	212,0						
10.5.2	субвенции из федерального бюджета	млн руб.	100,9	132,8	134,7						
10.5.3	дотации из федерального бюджета, в том числе:	млн руб.	139,8	184,4	214,1						
10.5.4	дотации на выравнивание бюджетной обеспеченности	млн руб.	36,4	59,3	54,6						
10.6	Расходы консолидированного бюджета субъекта Российской Федерации всего, в том числе по направлениям:	млн руб.	521,2	601,6	728,0						
10.6.1	общегосударственные вопросы	млн руб.	65,9	84,4	104,8						
10.6.2	национальная оборона	млн руб.	0,6	0,6	0,4						
10.6.3	национальная безопасность и правоохранительная деятельность	млн руб.	0,1	0,1	0,2						
10.6.4	национальная экономика	млн руб.	86,3	83,2	86,7						
10.6.5	жилищно-коммунальное хозяйство	млн руб.	59,5	63,2	174,1						
10.6.6	охрана окружающей среды	млн руб.	0,0	0,0	0,9						
10.6.7	образование	млн руб.	146,8	186,2	230,9						
10.6.8	культура, кинематография	млн руб.	46,1	56,0	85,6						
10.6.10	социальная политика	млн руб.	18,1	40,4	22,5						
10.6.11	физическая культура и спорт	млн руб.	97,8	87,5	21,9						
10.7	Дефицит (-), профицит (+) консолидированного бюджета субъекта Российской Федерации, млн рублей	млн руб.	24,0	0,0	-44,8						
12.5	Номинальная начисленная среднемесячная заработная плата работников организаций	рублей	37506	45268	47531		49907		52402		55023
12.6	Темп роста номинальной начисленной среднемесячной заработной платы работников организаций	% г/г	104	120,7	105		105		105		105
12.7	Среднемесячная начисленная заработная плата наемных работников в организациях, у индивидуальных предпринимателей и физических лиц (среднемесячный доход от трудовой деятельности)	рублей									
12.8	Темп роста среднемесячной начисленной заработной платы наемных работников в организациях, у индивидуальных предпринимателей и физических лиц (среднемесячный доход от трудовой деятельности)	% г/г									
12.9	Реальная заработная плата работников организаций	% г/г									
12.10	Индекс производительности труда	в % к предыдущему году									
12.11	Уровень безработицы (по методологии МОТ)	% к аб. силе									
12.12	Уровень зарегистрированной безработицы (на конец года)	%									
12.13	Общая численность безработных (по методологии МОТ)	тыс. чел.									
12.14	Численность безработных, зарегистрированных в государственных учреждениях службы занятости населения (на конец года)	тыс. чел.	0,037		0,033		0,03		0,027		0,024
12.15	Фонд заработной платы работников организаций	млн руб.	412,7	495,24	520		546		573,3	23	601,9
12.16	Темп роста фонда заработной платы работников организаций	% г/г	104	120,7	105		105		105		105



Основные задачи бюджетной и налоговой политики муниципального образования «Угранский муниципальный округ» Смоленской области на 2026 год и на плановый период 2027 и 2028 годов

Основные задачи бюджетной и налоговой политики муниципального округа

1. Сохранение долгосрочной устойчивости экономики и бюджетной системы муниципального округа, развитие муниципальной доходной базы, привлечение инвестиций в экономику округа.
2. Стратегическая приоритизация расходов бюджета, направленных на достижение целей и целевых показателей национальных проектов, определенных в соответствии с Указом Президента Российской Федерации № 309.
3. Сохранение социальной направленности бюджета муниципального округа, безусловное исполнение всех социально значимых обязательств.
4. Обеспечение прозрачного механизма оценки эффективности предоставленных налоговых льгот, установленных соответствующими муниципальными нормативно-правовыми актами.
5. Сохранение высокой долговой устойчивости муниципального округа, способствующей обеспечению сбалансированности бюджета муниципального округа.
6. Развитие механизмов инициативного бюджетирования в муниципальном округе, расширение практик его применения в целях прямого вовлечения граждан в решение приоритетных социальных проблем местного значения.
7. Обеспечение высокого уровня открытости и прозрачности бюджетного процесса в муниципальном округе и высокого качества управления финансами муниципального округа.

Основные направления налоговой политики

Основные направления налоговой политики муниципального округа на 2026 год и на плановый период 2027 и 2028 годов формируются с учетом изменений налогового законодательства и адаптации экономики округа к изменившимся условиям.

Целями налоговой политики муниципального округа на трехлетний период является, с одной стороны, сохранение условий для поддержания устойчивого роста экономики муниципального округа, предпринимательской и инвестиционной активности, с другой стороны – сохранение бюджетной устойчивости, получение необходимого объема бюджетных доходов и обеспечение сбалансированности бюджета.

Достижению целей должны способствовать следующие основные направления:

1. Стимулирование экономической и инвестиционной деятельности, поддержка субъектов малого и среднего бизнеса.
2. Мобилизация доходов.
3. Совершенствование администрирования доходов.
4. Оценка налоговых расходов муниципального округа.




Основные направления бюджетной политики

- 1) обеспечение финансовой устойчивости, сбалансированности и самостоятельности бюджета муниципального округа, в том числе за счет:
 - формирования бюджетных параметров исходя из необходимости исполнения в полном объеме действующих расходных обязательств;
 - принятия новых расходных обязательств исключительно по вопросам, отнесенным к полномочиям органов муниципальной власти на основе их тщательной оценки и при наличии источников финансирования для их гарантированного исполнения;
 - приоритизации расходов исходя из необходимости достижения целей и приоритетов социально-экономического развития муниципального округа;
 - принятия новых расходных обязательств исключительно по вопросам, отнесенным к полномочиям органов местного самоуправления муниципального округа, на основе их тщательной оценки и при наличии источников финансирования для их гарантированного исполнения;
 - обеспечение учета расходных обязательств, обусловленных реализацией национальных проектов, с учетом изменения уровней софинансирования национальных проектов, государственных программ Российской Федерации, региональных и ведомственных программ Смоленской области;
- 2) сохранение уровня финансового обеспечения расходных обязательств по первоочередным и социально значимым направлениям:
 - обеспечение выполнения целевых показателей, установленных указами Президента Российской Федерации, в части повышения оплаты труда отдельных категорий работников бюджетной сферы;
 - обеспечение выплаты заработной платы работникам организаций бюджетной сферы не ниже минимального размера оплаты труда, установленного на федеральном уровне;
- 3) дальнейшее развитие практики инициативного бюджетирования в целях вовлечения граждан в бюджетный процесс;
- 4) обеспечение открытости и прозрачности бюджетного процесса, доступности информации о муниципальных финансах муниципального округа:
 - обеспечение высокого уровня открытости, прозрачности и публичности процесса управления муниципальными финансами муниципального округа, гарантирующим гражданам право на доступ к открытым бюджетным данным, в том числе в рамках размещения финансовой и иной информации о бюджете и бюджетном процессе в муниципальном округе на едином портале бюджетной системы Российской Федерации, а также на официальном сайте Администрации муниципального образования «Угранский муниципальный округ» Смоленской области;
 - сохранение достигнутых позиций в рейтингах муниципалитетов по качеству управления муниципальными финансами.



Межбюджетные отношения

это совокупность отношений внутри бюджетной системы страны, включающая в качестве основных функциональных элементов разграничение доходов и расходов между уровнями бюджетной системы, распределение доходов между уровнями бюджетной системы, а также перераспределение средств между бюджетами разных уровней и видов.



Межбюджетные трансферты – средства,
предоставляемые одним бюджетом бюджетной системы
РФ другому бюджету бюджетной системы РФ

Комиссии по увеличению поступления доходов в бюджет

Межведомственная комиссия при Администрации муниципального образования «Угранский муниципальный округ» Смоленской области по укреплению налоговой дисциплины



Направления увеличения доходной базы

Работа с организациями, выплачивающими заработную плату работникам ниже прожиточного минимума

Анализ эффективности предоставления налоговых льгот

Работа с администраторами доходов бюджета МО «Угранский муниципальный округ» Смоленской области, направленная на повышение качества администрирования доходных источников, повышение уровня ответственности за выполнение прогнозных показателей, снижение недоимки по администрируемым платежам

Организация работы по информированию граждан о сроках уплаты налогов



Проведение мероприятий, направленных на снижение недоимки по налоговым платежам


Создание условий для обеспечения устойчивого исполнения местных бюджетов

Основные характеристики к бюджету на 2026-2028 годы

Решения №104 от 23.12.2025 г. «О бюджете муниципального образования «Угранский муниципальный округ» Смоленской области на 2026 год и на плановый период 2027 и 2028 годов» (далее – проект решение о бюджете) подготовлен финансовым управлением Администрации муниципального образования «Угранский муниципальный округ» Смоленской области в соответствии с требованиями, установленными Бюджетным кодексом Российской Федерации.

Основные параметры решения бюджета муниципального образования «Угранский муниципальный округ» Смоленской области (далее – бюджет муниципального округа) , утверждены в следующих объемах:

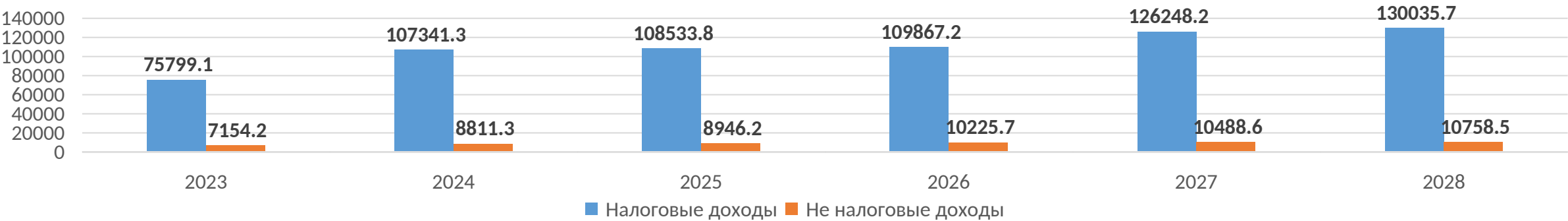
Показатели	Отчетный финансовый 2023 год	Отчетный финансовый 2024 год	Текущий финансовый 2025 год	2026 год Решение № 104 от 23.12.2025г.	2026 в % к утвержденному бюджету на 2025	Плановый период	
			Прогноз исполнения бюджета			2027 год	2028 год
1	3		5	5	4 (гр.5/гр3*100)	6	7
I. ДОХОДЫ, в т.ч.	545 226,40	601 597,10	693 002,30	630 982,90	91,05	585 144,40	589 362,60
Налоговые и неналоговые доходы	84 721,20	122 780,30	120939,8	115066,2	93,72	131 655,20	135 658,90
Безвозмездные поступления	460505,2	478816,8	572062,5	515916,7	107,75	453 489,20	453 703,70
II. РАСХОДЫ	521194,4	601611,9	719729,50	630982,90	104,88	585 144,40	589362,6
III. ДЕФИЦИТ (-) / ПРОФИЦИТ (+)	24 032,00	-14,80	-26 727,20	0,00		0,00	0,00
IV. ИСТОЧНИКИ ФИНОНСИРОВАНИЯ ДЕФ ЕЦИТА	24 032,00	-14,80	-26 727,20	0,00		0,00	0,00



ОБЪЕМ И СТРУКТУРА НАЛОГОВЫХ и НЕНАЛОГОВЫХ ДОХОДОВ БЮДЖЕТА



ДОХОДЫ	Отчетный финансовый		Текущий финансовый 2025 год (Прогноз исполнения бюджета)	2026 год Решение № 104 от 23.12.2025г.	Плановый период	
	2023год	2024год			2027	2028
	82 014,10	122 780,30	120 939,80	115 066,20	131 652,20	135 658,90
НАЛОГОВЫЕ ДОХОДЫ	75 799,10	107 341,30	108 533,80	109 867,20	126 248,20	130 035,70
Налог на прибыль, доходы	29 030,80	37 517,00	40 652,70	43 498,40	46 862,60	50 044,00
Налоги на товары (услуги) реализуемые на территории РФ	29 772,70	32 022,10	33 092,40	36 859,00	48 696,30	48 065,90
Налоги на совокупный доход	2 260,60	3 089,60	3 678,10	4 516,30	4 841,50	5 193,80
Налог, взимаемый в связи с применением упрощенной системы налогообложения	1 640,30	2 153,50	2 153,90	2 475,50	2 632,80	2 812,50
Единый сельскохозяйственный налог	295,30	32,80	152,30	168,50	184,70	193,40
Налог, взимаемый в связи с применением патентной системы налогообложения	325,00	903,30	1 371,90	1 872,30	2 024,00	2 187,90
Налог на имущество	7 154,20	8 811,30	8 946,20	10 225,70	10 488,60	10 758,50
Налог на имущество физических лиц	2 071,40	2 622,40	2 746,20	2 768,50	2 859,90	2 954,30
Земельный налог	5 082,80	6 188,90	6 200,00	7 457,20	7 628,70	7 804,20
Налоги, сборы и регулярные платежи за пользование природными ресурсами	6 776,80	24 789,80	20 157,80	12 385,80	12 881,20	13 396,50
Государственная пошлина	804,00	1 111,50	2 006,60	2 382,00	2 478,00	2 577,00
НЕНАЛОГОВЫЕ ДОХОДЫ	6 215,00	15 439,00	12 406,00	5 199,00	5 404,00	5 623,20
Доходы от использования имущества, находящегося в государственной и муниципальной собственности	3 636,20	5 481,60	5 222,50	4 231,60	4 436,60	4 705,10
Платежи при пользовании природными ресурсами	15,60	16,30	229,80	0,00	0,00	0,00
Доходы от оказания платных услуг	2 127,70	1 615,60	3 184,60	0,00	0,00	0,00
Доходы от продажи материальных и нематериальных активов	2 707,00	7 310,10	1 834,80	0,00	0,00	0,00
Штрафы, санкции, возмещение ущерба	135,50	731,60	1 300,00	467,40	482,40	503,10
Прочие неналоговые доходы	300,00	283,80	634,30	500,00	485,00	415,00



Порядок формирования и использования

бюджетных ассигнований муниципального дорожного фонда муниципального образования «Угранский муниципальный округ» Смоленской области
Дорожный фонд - часть средств бюджета, подлежащая использованию в целях финансового обеспечения дорожной деятельности в отношении дорог общего пользования местного значения муниципального образования «Угранский муниципальный округ» Смоленской области.

ФОРМИРОВАНИЕ ДОРОЖНОГО ФОНДА

Объем бюджетных ассигнований муниципального дорожного фонда утверждается решением Угранского окружного Совета депутатов (далее – Совет депутатов) о бюджете на очередной финансовый год (очередной финансовый год и плановый период) в размере не менее прогнозируемого объема доходов бюджета муниципального образования «Угранский муниципальный округ» Смоленской области (далее – бюджет муниципального округа) от:

- ✓ акцизов на автомобильный бензин, прямогонный бензин, дизельное топливо, моторные масла для дизельных и (или) карбюраторных (инжекторных) двигателей, производимые на территории Российской Федерации, подлежащих зачислению в бюджет муниципального округа;
- ✓ денежных средств, поступающих в бюджет муниципального округа от уплаты неустоек (штрафов, пеней), а также от возмещения убытков муниципального заказчика, взысканных в установленном порядке в связи с нарушением исполнителем (подрядчиком) условий муниципального контракта или иных договоров, финансируемых за счет средств дорожного фонда, или в связи с уклонением от заключения таких контракта или иных договоров;
- ✓ поступлений в виде межбюджетных трансфертов (субсидий), из бюджетов бюджетной системы Российской Федерации на финансовое обеспечение дорожной деятельности в отношении автомобильных дорог общего пользования местного значения;
- ✓ безвозмездных поступлений от физических и юридических лиц на финансовое обеспечение дорожной деятельности, в том числе добровольных пожертвований, в отношении автомобильных дорог общего пользования местного значения;
- ✓ денежных средств, внесенных участником конкурса или аукциона, проводимых в целях заключения муниципального контракта, финансируемого за счет средств дорожного фонда муниципального округа в качестве обеспечения заявки на участие в таком конкурсе или аукционе в случае уклонения участника конкурса или аукциона от заключения такого контракта и в иных случаях, установленных законодательством Российской Федерации.

Бюджетные ассигнования муниципального дорожного фонда, не использованные в текущем финансовом году, направляются на увеличение бюджетных ассигнований муниципального дорожного фонда в очередном финансовом году.

Объем бюджетных ассигнований муниципального дорожного фонда:

- ✓ подлежит увеличению в текущем финансовом году и (или) очередном финансовом году на положительную разницу между фактически поступившим и прогнозированным объемом доходов бюджета муниципального округа, учитываемых при формировании муниципального дорожного фонда;
- ✓ может быть уменьшен в текущем финансовом году и (или) очередном финансовом году на отрицательную разницу между фактически поступившим и прогнозированным объемом доходов бюджета муниципального округа, учитываемых при формировании муниципального дорожного фонда.

Объем бюджетных ассигнований муниципального дорожного фонда подлежит корректировке путем внесения в установленном порядке изменений в сводную бюджетную роспись бюджета муниципального округа.

Объем бюджетных ассигнований, предусмотренных для исполнения бюджетных обязательств формируется в соответствии с [Положением](#) о порядке осуществления мероприятий, связанных с разработкой проекта решения о бюджете муниципального образования «Угранский муниципальный округ» Смоленской области на очередной финансовый год (на очередной финансовый год и плановый период), подготовкой документов и материалов, обязательных для предоставления одновременно с проектом решения о бюджете на очередной финансовый год (на очередной финансовый год и плановый период)

ИСПОЛЬЗОВАНИЕ ДОРОЖНОГО ФОНДА

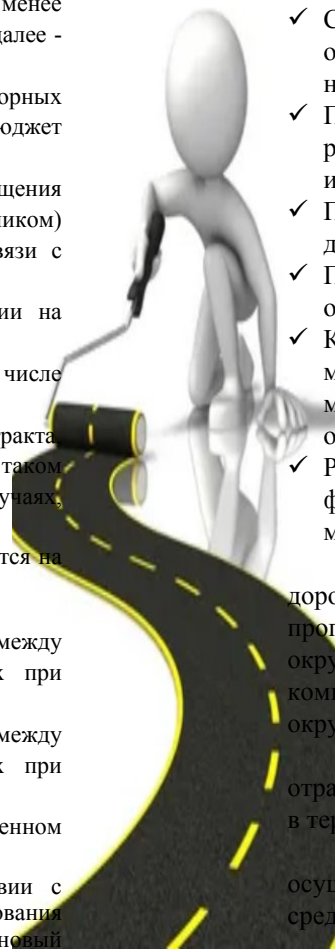
Средства муниципального дорожного фонда направляются на:

- ✓ Содержание и ремонт действующей сети автомобильных дорог общего пользования местного значения и искусственных сооружений на них;
- ✓ Проектирование, строительство (реконструкцию) и капитальный ремонт автомобильных дорог общего пользования местного значения и искусственных сооружений на них;
- ✓ Проведение проектно-изыскательских работ в области дорожной деятельности;
- ✓ Приобретение дорожно-строительной техники, необходимой для осуществления дорожной деятельности;
- ✓ Капитальный ремонт и ремонт дворовых территорий многоквартирных домов, проездов к дворовым территориям многоквартирных домов населенных пунктов муниципального образования «Угранский муниципальный округ» Смоленской области.
- ✓ Реализацию прочих мероприятий, необходимых для развития и функционирования сети автомобильных дорог общего пользования местного значения.

Использование бюджетных ассигнований муниципального дорожного фонда осуществляется в рамках реализации муниципальной программы муниципального образования «Угранский муниципальный округ» Смоленской области «Развитие дорожно-транспортного комплекса муниципального образования «Угранский муниципальный округ» Смоленской области.

Операции со средствами муниципального дорожного фонда отражаются на едином счете бюджета муниципального округа, открытым в территориальном органе Федерального казначейства.

Учет операций со средствами муниципального дорожного фонда осуществляется в порядке, установленном для учета операций со средствами бюджета муниципального округа.



ДОХОДЫ ДОРОЖНОГО ФОНДА, ВСЕГО	Отчетный финансовый год		Текущий финансовый 2025 год (Прогноз исполнения бюджета)	2026 год Решение № 104 от 23.12.2025г.	Плановый период	
	2023	2024 год			2027	2028
Остатки дорожного фонда на 01.01.	10772,2	11117,3	13382,8			
Налоги на товары (услуги) реализуемые на территории РФ	45147,2	51582,9	33 158,80	37 239,00	48 726,30	48 095,90
Акцизы на нефтепродукты	45147,2	51582,9	33 158,80	37 239,00	48 726,30	48 095,90
Областные средства	51733,5	30660,9	34 200,00	48 820,50	0,00	0,00
Субсидии на проектирование, строительство, реконструкцию, капитальный ремонт и ремонт автомобильных дорог общего пользования местного значения	51733,5	30660,9	34 200,00	48 820,50	0,00	0,00
РАСХОДЫ ДОРОЖНОГО ФОНДА, ВСЕГО капитальный ремонт, ремонт и содержание автомобильных дорог межмуниципального значения	96535,6	93361,1	80 741,60	86 059,50	48 726,30	48 095,90



Какие налоги уплачивают в местный бюджет граждане муниципального образования?

Налог на доходы физических лиц (Глава 23 Налогового кодекса Российской Федерации)

Ставка налога - **13%**

В отдельных случаях:

9% - в отношении доходов от долевого участия в деятельности организаций, полученных в виде дивидендов;

30% - в отношении всех доходов, получаемых физическими лицами- иностранными гражданами;

35% - в отношении стоимости полученных выигрышей и призов

Предоставление налоговых вычетов

Социальные в сумме, уплаченной: за обучение, на лечение, дополнительных страховых взносов на накопительную часть трудовой пенсии.

Стандартные, в том числе на детей.

Профессиональные, в том числе для нотариусов, адвокатов, лиц, получающих авторские вознаграждения.

Имущественные, в том числе на приобретение жилья.



Нормативы зачисления налогов на территории муниципального образования «Угранский муниципальный округ» Смоленской области

Федеральные налоги и сборы

1. Налог на доходы физических лиц - **31,062 %**
2. Налог со специальными налоговыми режимами, в т.ч.
 - 2.1 Налог, взимаемый в связи с применением упрощенной системы налогообложения- **15%**
 - 2.2. Единый сельскохозяйственный налог - **50%**
 - 2.3. Налог, взимаемый в связи с применением патентной системы налогообложения - **100%**
3. Налог на добычу общераспространенных полезных ископаемых -**100%**

Норматив зачисления налога на доходы физических лиц (НДФЛ) 31,062% в бюджет МО «Угранский муниципальный округ» Смоленской области:


Пример:

Зарплата: **20 000 руб.**

Ставка НДФЛ - **13%**

НДФЛ = 20 000 руб. \times 13/100 = **2 600 руб.**

НДФЛ в бюджет МО «Угранский муниципальный округ» Смоленской области = 2 600 руб. \times 31,062% = **807,6 руб.**



Налоговые льготы устанавливаются по налогу на имущество физических лиц и земельному налогу Федеральным законодательством РФ (Налоговым кодексом РФ) и нормативно правовыми актами представительных органов местного самоуправления (решением Угранского окружного совета депутатов, входящих в состав муниципального района) Муниципальными правовыми актами установлены льготы по налогу на имущество физических лиц и земельному налогу для физических и юридических лиц.

Льготы для физических лиц прежде всего ориентированы на многодетные семьи, детей-сирот, инвалидов ВОВ, участников ВОВ, Почетных граждан.


Основными получателями льгот по земельному налогу для юридических лиц являются органы местного самоуправления; бюджетные, автономные, казенные учреждения, финансовое обеспечение которых полностью или частично осуществляется за счет средств местных бюджетов; государственные бюджетные учреждения, созданные Смоленской областью в целях распоряжения объектами государственной собственности Смоленской области. Налоговые льготы, как и иные освобождения и преференции по налогам и сборам, приводят к недополученным бюджетным доходам, поэтому предоставление налоговых льгот осуществляется взвешенно и ответственно. В соответствии с Постановлением Администрации муниципального образования «Угранский муниципальный округ» Смоленской области ежегодно осуществляется оценка эффективности предоставления налоговых льгот по местным налогам, совершенствуется работа по их оптимизации. Налоговые льготы устанавливаются по налогу на имущество физических лиц и земельному налогу Федеральным законодательством РФ (Налоговым кодексом РФ) и нормативно правовыми актами представительных органов местного самоуправления (решением Советов депутатов поселений, входящих в состав муниципального района)

Цель предоставления налоговых льгот:

- ✓ социальная поддержка отдельных категорий граждан;
- ✓ оптимизация бюджетных расходов;
- ✓ снижение налогового бремени для предприятий.

Сведения о налоговых льготах:

Налоговые льготы на уровне бюджета муниципального района
не предоставлялись



Некоторые особенности планирования доходов



Прогнозирование неналоговых доходов бюджета по доходам от сдачи в аренду имущества, находящегося в муниципальной собственности, по плате за негативное воздействие на окружающую среду, арендной плате за земли, по прочим доходам от оказания платных услуг и компенсации затрат государства, штрафам осуществляется на основании данных администраторов указанных видов доходов.

В бюджеты муниципальных образований будут зачисляться доходы от акцизов на автомобильный и прямогонный бензин, дизельное топливо, моторные масла для дизельных и (или) карбюраторных (инжекторных) двигателей, производимые на территории Российской Федерации. Размеры дифференцированных нормативов отчислений устанавливаются исходя из протяженности автомобильных дорог местного значения, находящихся на балансе соответствующего муниципального образования с учетом видов покрытия дорог – дорог с твердым покрытием и дорог с грунтовым покрытием и применением удельных весов 0,6 и 0,4 соответственно.



Основным налоговым доходом, формирующим бюджет муниципального района, является налог на доходы физических лиц. Таким образом, основными налогоплательщиками, зачисляемых в бюджет муниципального образования, являются налогоплательщики на доходы физических лиц:

✓ ООО «Угранский карьер» - Основным видом деятельности является «разработка гравийных и песчаных карьеров, добыча глины и каолина» Компания была зарегистрирована в 2006 году. В 2024 году было отгружено товаров собственного производства на сумму 678,82 млн. рублей. Индекс промышленного производства составил 103,7 % в сопоставимой оценке. Доля в общем объеме отгруженной продукции промышленности района составляет 100,4 %. Угранский карьер является одним из крупнейших предприятий по выпуску нерудных строительных материалов в Смоленской области. Производимая продукция щебень и песок имеют большой спрос на рынке строительных материалов. Предприятие относится к категории средних предприятий. Численность работников на данном предприятии в 2023 году составила 240 человек. В 2025-2027годах на предприятии планируется рост объемов

✓ ООО «Карьер Неруд» - Основным видом деятельности является «разработка гравийных и песчаных карьеров, добыча глины и каолина» Компания была зарегистрирована в 2019 году.

✓ ПАО «МРСК Центра» - ведущая электросетевая компания России. Компания была основана в 2004 году, в процессе реформирования российской электроэнергетики и разделения энергокомпаний по видам деятельности, их последующей региональной интеграции.

✓ ООО «ФОРЭСТ-ЛАЙФ» - предприятие по лесозаготовке и лесопереработке, расположенное в Угранском муниципальном округе Смоленской области;



ОБЪЕМ И СТРУКТУРА БЕЗВОЗМЕЗДНЫХ ПОСТУПЛЕНИЙ

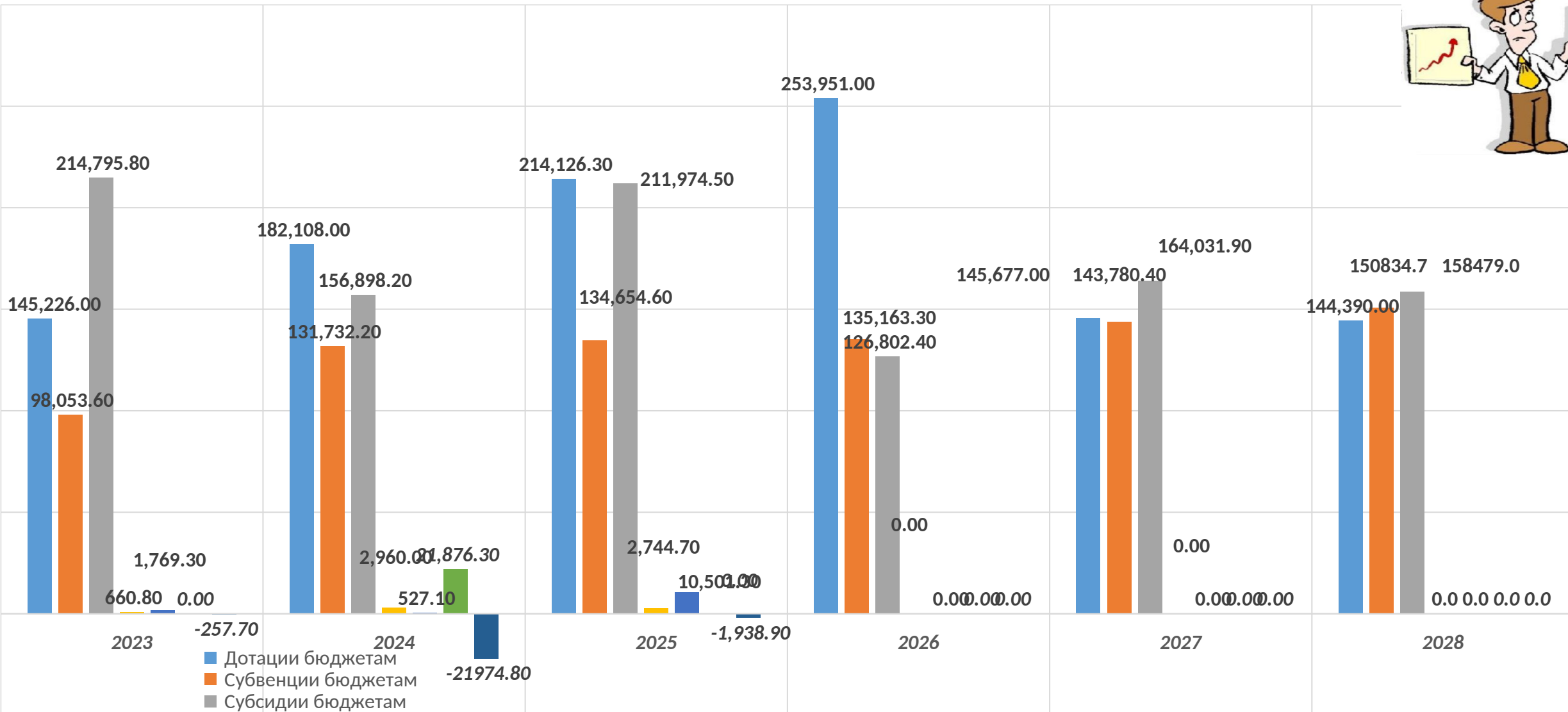
Безвозмездные поступления –средства, безвозмездно поступающие в бюджет из другого бюджета в форме дотаций, субсидий, субвенций, иных межбюджетных трансфертов, а также от физических и юридических лиц.

БЕЗВОЗМЕЗДНЫЕ ПОСТУПЛЕНИЯ	Отчетный финансовый		Текущий финансовый 2025 год (Прогноз исполнения бюджета)	2026 год Решение № 104 от 23.12.2025г.	Плановый период	
	2023год	2024год				
					2026	2027
	460 247,80	474 127,00	572 062,50	515 916,70	453 489,30	453 703,70
Дотации бюджетам муниципальных районов на выравнивание уровня бюджетной обеспеченности	145 226,00	182 108,00	214 126,30	253 951,00	145 677,00	144 390,00
Субвенции бюджетам субъектов Российской Федерации и муниципальных образований	98 053,60	131 732,20	134 654,60	135 163,30	143 780,40	150 834,70
Субсидии бюджетам субъектов Российской Федерации и муниципальных образований	214 795,80	156 898,20	211 974,50	126 802,40	164 031,90	158 479,00
Иные межбюджетные трансферты	660,80	2 960,00	2 744,70	0,00	0,00	0,00
Прочие безвозмездные поступления	1 769,30	527,10	10 501,30	0,00	0,00	0,00
Доходы бюджетов муниципальных районов от возврата бюджетами бюджетной системы Российской Федерации остатков субсидий, субвенций и иных межбюджетных трансфертов, имеющих целевое назначение, прошлых лет, а также от возврата организациями остатков субсидий прошлых лет		21 876,30	0,00	0,00	0,00	
Возврат остатков субсидий, субвенции и иных межбюджетных трансфертов, имеющих целевое назначение, прошлых лет	-257,70	-21974,80	-1 938,90	0,00	0,00	0,00



ОБЪЕМ И СТРУКТУРА БЕЗВОЗМЕЗДНЫХ ПОСТУПЛЕНИИ

Безвозмездные поступления – средства, безвозмездно поступающие в бюджет из другого бюджета в форме дотаций, субсидий, субвенций, иных межбюджетных трансфертов, а также от физических и юридических лиц.

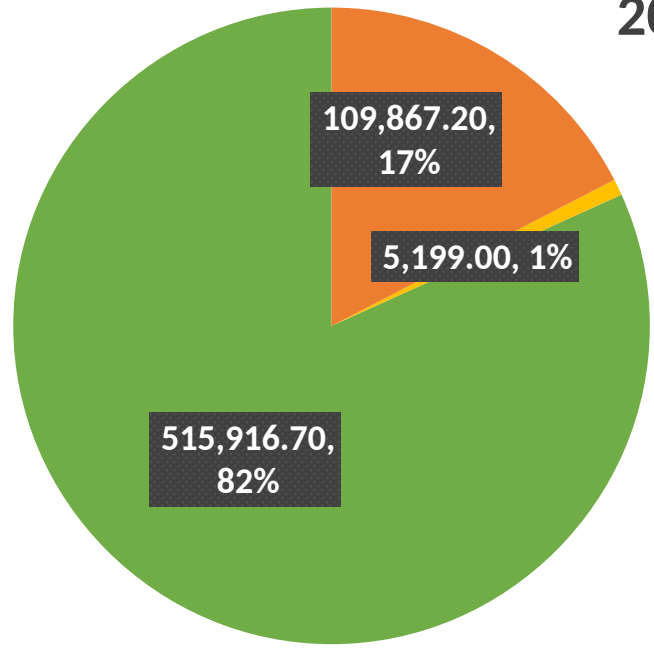


- Дотации бюджетам
- Субвенции бюджетам
- Субсидии бюджетам
- Иные межбюджетные трансферты
- Прочие безвозмездные поступления
- Доходы бюджетов муниципальных районов от возврата бюджетами бюджетной системы Российской Федерации остатков субсидий

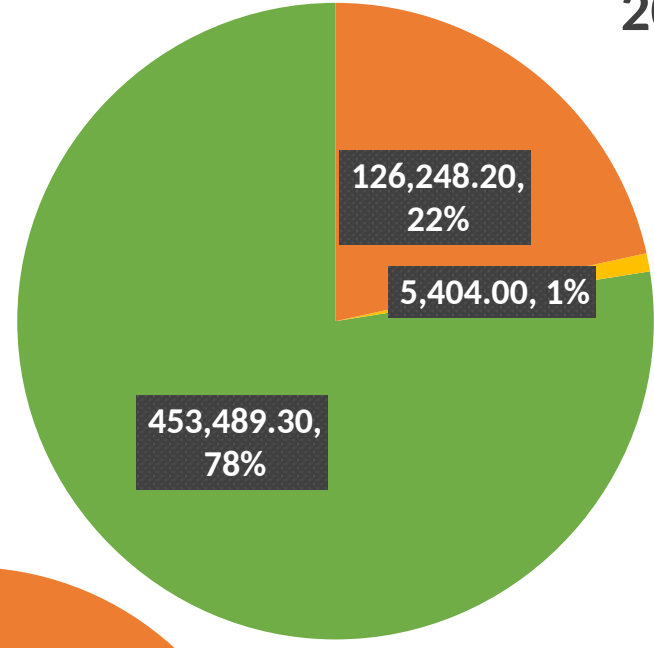
ОБЪЕМ ДОХОДОВ Муниципального образования «Угранский муниципальный округ» Смоленской области на 2025 и плановый период 2026-2027 гг.

2026-2027 гг.

2026 год

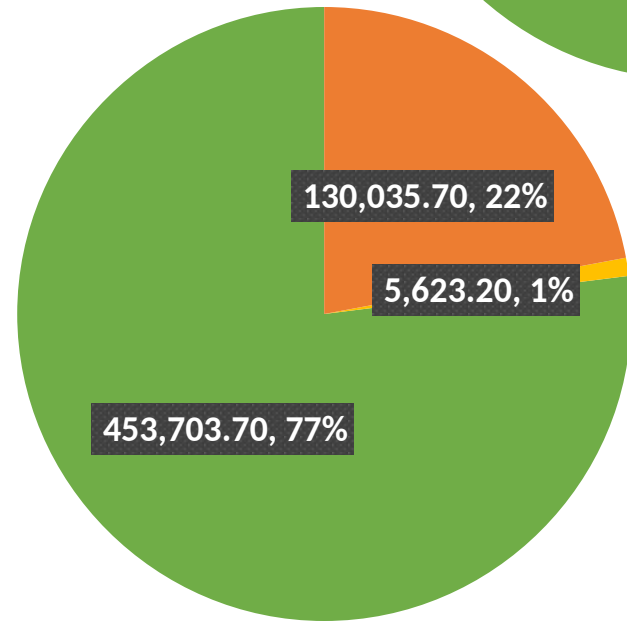


2027 год



- НАЛОГОВЫЕ ДОХОДЫ
- НЕНАЛОГОВЫЕ ДОХОДЫ
- БЕЗВОЗМЕЗДНЫЕ ПОСТУПЛЕНИЯ

2028 год



ИНФОРМАЦИЯ О ДОХОДАХ И РАСХОДАХ НА ДУШУ НАСЕЛЕНИЯ В 2026-2028 г.

ДОХОДЫ
в 2027- 2028г.
93,47тыс. руб.
94,15тыс. руб
на 1 человека

ДОХОДЫ в 2026 г.
630982,9тыс. руб.
100,79тыс. руб.
на 1 человека

РАСХОДЫ в 2026 г.
630982,9тыс. руб.
100,79 тыс. руб.
на 1 человека

РАСХОДЫ
в 2027-2028 г.
93,47тыс. руб.
94,15 тыс. руб.
на 1 человека





109867,2 тыс. руб.
17,55тыс. руб.
20,33 тыс. руб.
21,11 тыс. руб.
на 1 человека



5199,0 тыс. руб.
0,83 тыс. руб.
0,87 тыс. руб.
0,91 тыс. руб.
на 1 человека




515916,7 тыс. руб.
82,41 тыс. руб.
73,02 тыс. руб.
73,65 тыс. руб.
на 1 человека




231470,4 тыс
36,98 тыс. руб.
тыс. руб.
30,67 тыс. руб.
на 1 человека



58786,4 тыс. руб.
9,39 тыс. руб.
12,4 тыс. руб.
10,3 тыс. руб.
на 1 человека



18416,7 тыс. руб.
2,94 тыс. руб.
1,8 тыс. руб.
1,5 тыс. руб.
на 1 человека



14559,4 тыс. руб.
2,32 тыс. руб.
1,4 тыс. руб.
1,4 тыс. руб.
на 1 человека

Численность населения
2026- 6260
2027-6210
2028-6160

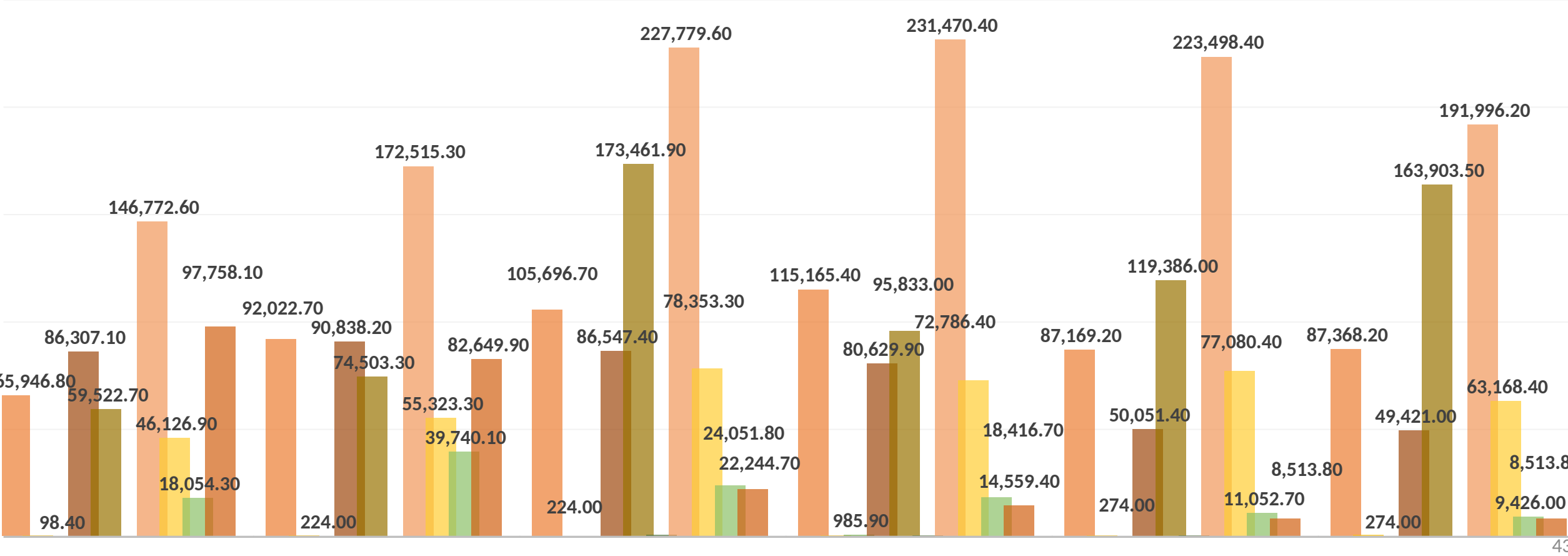
Распределение бюджетных ассигнований по разделам расходов на 2026 и плановый период 2027 и 2028 год (тыс. руб.)

Расходы	Отчетный финансовый 2024год	2023год	Текущий финансовый 2025 год (Прогноз исполнения бюджета)	2026 год Решение № 104 от 23.12.2025г.	Плановый период	
					2027	2028
	521 194,40	662 670,90	719 729,50	630 982,90	578 210,50	575 359,60
Общегосударственные вопросы	65946,8	84490,8	105 696,70	115 165,40	87 169,20	87 368,20
Национальная оборона	607,5	703,2	418,60	578,80	643,20	813,30
Национальная безопасность и правоохранительная деятельность	98,4	112,9	224,00	985,90	274,00	274,00
Национальная экономика	86307,1	98473,7	86 547,40	80 629,90	50 051,40	49 421,00
Жилищно-коммунальное хозяйство	59522,7	63949	173 461,90	95 833,00	119 386,00	163 903,50
Охрана окружающей среды	0	0	951,50	557,00	541,40	475,20
Образование	146772,6	186165,4	227 779,60	231 470,40	223 498,40	191 996,20
Культура, кинематография	46126,9	55962,9	78 353,30	72 786,40	77 080,40	63 168,40
Социальная политика	18054,3	40432,1	24 051,80	18 416,70	11 052,70	9 426,00
Физическая культура и спорт	97758,1	87396,1	22 244,70	14 559,40	8 513,80	8 513,80
Межбюджетные трансферты бюджетам субъектов российской федерации и муниципальных образований общего характера	30 176,80	44984,8	0,00	0,00	0,00	0,00




Объем бюджетных ассигнований по разделам расходов МО «Угранский муниципальный округ» Смоленской области

- Общегосударственные вопросы
- Национальная оборона
- Национальная безопасность и правоохранительная деятельность
- Национальная экономика
- Жилищно-коммунальное хозяйство
- Охрана окружающей среды
- Образование
- Культура, кинематография



Плановые показатели расходов бюджета МО «Угранский муниципальный округ» Смоленской области

Раздел	Подраздел	Наименование	Отчетный финансовый		Текущий финансовый 2025 год (Прогноз исполнения бюджета)	2026 год Решение № 104 от 23.12.2025г.	Плановый период	
			2023 год	2024 год			2027 г.	2028 г.
		ВСЕГО	441 014,00	617686,1	719 729,50	630 982,90	578 210,50	575 359,60
01		Общегосударственные вопросы	46 464,40	84490,7	105 696,70	115 165,50	87 169,20	87 368,10
	02	Функционирование высшего должностного лица субъекта Российской Федерации и муниципального образования	2 588,00	6662,8	3 095,00	2 825,90	2 334,60	2 334,60
	03	Функционирование законодательных (представительных) органов государственной власти и представительных органов муниципальных образований	1 341,90	1586,1	3 455,50	3 356,30	2 561,10	2 561,10
	04	Функционирование Правительства Российской Федерации, высших исполнительных органов государственной власти и субъектов Российской Федерации, местных	21 532,60	48765,6	46 763,00	54 774,90	37 924,70	38 012,70
	05	Судебная система	0,00	0,6	0,50	10,10	0,70	0,80
	06	Обеспечение деятельности финансовых, налоговых и таможенных органов и органов финансового (финансово-бюджетного надзора)	6 983,20	9354,9	10 948,20	12 459,90	10 380,10	10 380,10
	11	Резервные фонды	0,00	0,0	1 468,00	3 000,00	0,00	0,00
	13	Другие общегосударственные вопросы	14 018,70	18120,7	39 966,50	38 738,40	33 968,00	34 078,80
02		Национальная оборона	98,40	703,2	418,60	578,70	643,20	813,30
	03	Мобилизационная и вневойсковая подготовка	98,40	703,2	418,60	578,70	643,20	813,30
03		Национальная безопасность и правоохранительная деятельность	41 770,50	112,9	224,00	985,90	274,00	274,00
	14	Другие вопросы в области национальной безопасности и правоохранительной деятельности	143,40	112,9	224,00	985,90	274,00	274,00
04		Национальная экономика	832,10	98473,7	86 547,40	80 629,90	50 051,40	49 421,00
	05	Сельское хозяйство и рыболовство	38 647,50	100,0	438,00	160,00	160,00	160,00
	08	Транспорт	2 147,50	758,7	1 037,60	950,10	950,10	950,10
	09	Дорожное хозяйство (дорожные фонды)	15 368,20	95497,5	80 580,50	77 226,00	48 726,30	48 095,90
	12	Другие вопросы в области национальной экономики	0,00	2117,5	4 491,30	2 293,80	215,00	215,00
05		Жилищно-коммунальное хозяйство	15 368,20	63949,1	173 461,90	95 833,00	119 386,00	163 903,50
	01	Жилищное хозяйство	0,00	2694,0	31 777,40	2 828,80	0,00	0,00
	02	Коммунальное хозяйство	0,00	29763,3	103 256,60	63 668,70	103 485,30	153 485,30
	03	Благоустройство	0,00	31491,8	38 427,90	29 335,50	15 900,70	10 418,20
06		Охрана окружающей среды	146 764,10	0,0	951,50	557,00	541,40	475,20
	04	Прикладные научные исследования в области охраны окружающей среды	29 393,00	0,0	0,00	0,00	0,00	0,00
	05	Другие вопросы в области охраны окружающей среды	99 766,10	0,0	951,50	557,00	541,40	475,20



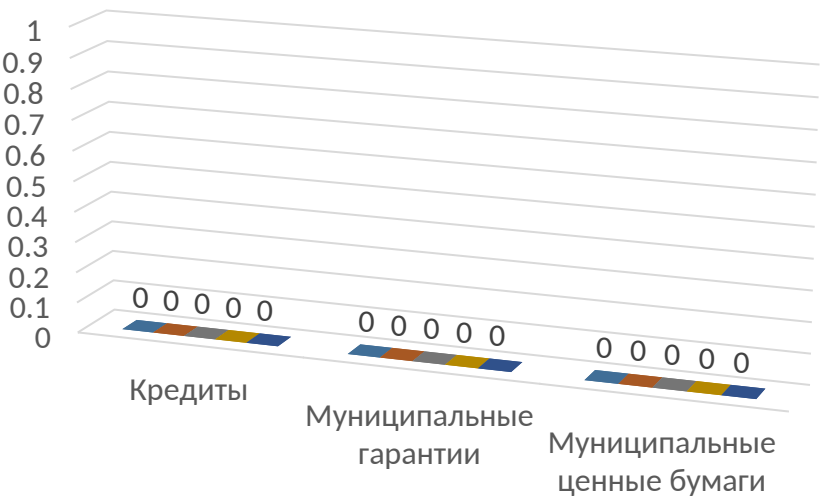
Плановые показатели расходов бюджета МО «Угранский муниципальный округ» Смоленской области

Раздел	Подраздел	Наименование	Отчетный финансовый		Текущий финансовый 2025 год (Прогноз исполнения бюджета)	2026 год Решение № 104 от 23.12.2025г.	Плановый период	
			2023 год	2024 год			2027 г.	2028 г.
07		Образование	10 202,20	186165,4	227 779,60	231 470,40	223 498,40	191 996,20
	01	Дошкольное образование	0,00	46184,2	49 252,90	43 173,50	39 416,20	40 747,40
	02	Общее образование	81,00	118771,5	138 682,80	137 911,70	155 385,60	126 471,70
	03	Дополнительное образование детей	7 321,80	12620,1	29 105,50	38 603,80	18 543,60	14 624,10
	04	Среднее профессиональное образование	46 126,90	36,0	108,00	0,00	0,00	0,00
	06	Высшее образование	37 192,10	12,0	36,00	0,00	0,00	0,00
	07	Молодежная политика	8 934,80	179,0	182,00	182,00	182,00	182,00
	09	Другие вопросы в области образования	16 586,60	8362,6	10 412,40	11 599,40	9 971,00	9 971,00
08		Культура, кинематография	4 197,70	55962,9	78 353,30	72 786,40	77 080,40	63 168,50
	01	Культура	2 901,90	45727,2	65 904,80	58 639,70	63 734,60	49 822,70
	04	Другие вопросы в области культуры, кинематографии	7 948,80	10235,7	12 448,50	14 146,70	13 345,80	13 345,80
10		Социальная политика	1 538,20	40432,1	24 051,80	18 416,70	11 052,70	9 426,00
	01	Пенсионное обеспечение	97 658,10	6827,0	6 888,00	7 200,00	0,00	0,00
	03	Социальное обеспечение населения	97 338,50	2806,8	2 894,40	2 692,80	2 692,80	2 692,80
	04	Охрана семьи и детства	319,60	29001,1	11 816,20	6 074,00	5 849,60	4 094,20
	06	Другие вопросы в области социальной политики	30 176,80	1797,2	2 453,20	2 449,90	2 510,30	2 639,00
11		Физическая культура и спорт	25 828,60	87396,1	22 244,70	14 559,40	8 513,80	8 513,80
	02	Массовый спорт	4 348,20	86946,1	21 759,70	14 109,40	8 063,80	8 063,80
	05	Другие вопросы в области физической культуры и спорта		450,0	485,00	450,00	450,00	450,00
14		Межбюджетные трансферты общего характера бюджетам бюджетной системы Российской Федерации	30 176,80	44 984,80	0,00	0,00	0,00	0,00
	01	Дотации на выравнивание бюджетной обеспеченности субъектов Российской Федерации и муниципальных образований	25 828,60	34 993,20	0,00	0,00	0,00	0,00
	03	Прочие межбюджетные трансферты общего характера	4 348,20	9 991,60	0,00	0,00	0,00	0,00

Структура муниципального долга

Программой муниципальных внутренних заимствований МО «Угранский муниципальный округ» Смоленской области на 2025 год и плановый период 2026-2027 годов не предусматривается получение кредитов от кредитных организаций. Выдача бюджетных кредитов в 2025-2027 годах также не планируется.

Структура муниципального долга



- ✓ В целях недопущения образования муниципального долга обеспечено эффективное и целевое использование бюджетных средств, обеспечено погашение текущих долговых обязательств за счет собственных доходов, не используются заемные средства, проводятся мероприятия по недопущению увеличения расходных обязательств, необеспеченных финансовыми источниками.
- ✓ По итогам 2024 года у муниципального образования нет муниципального долга, нет заимствований, непогашенных долговых обязательств и процентов по ним, не привлекались кредитные средства для покрытия дефицита бюджета и кассового разрыва. Администрацией оцениваются реальные возможности местного бюджета и не принимаются расходные обязательства, не обеспеченные доходными источниками.



Программная структура расходов бюджета муниципального округа на 2026-2028 гг

(в тыс. руб.)

	Муниципальные программы	2025	2026	2027	2028
1	Муниципальная программа "Создание благоприятного предпринимательского и инвестиционного климата в муниципальном образовании "Угранский муниципальный округ" Смоленской области	4505,00	105,00	105,00	105,00
2	Муниципальная программа "Развитие дорожно-транспортного комплекса в муниципальном образовании "Угранский муниципальный округ" Смоленской области"	81841,20	68012,70	39513,00	38882,60
3	Муниципальная программ "Развитие сельского хозяйства в муниципальном образовании "Угранский муниципальный округ" Смоленской области"	285,20	100,00	100,00	100,00
4	Муниципальная программ "Развитие образования в муниципальном образовании "Угранский муниципальный округ" Смоленской области"	226380,10	212010,20	223060,10	193851,30
5	Муниципальная программа "Патриотическое воспитание граждан и развитие молодежной политики в муниципальном образовании "Угранский муниципальный округ "Смоленской области"	150,00	150,00	150,00	150,00
6	Муниципальная программа "Комплексные меры противодействия незаконному обороту наркотиков в муниципальном образовании "Угранский муниципальный округ" Смоленской области"	10,00	10,00	10,00	10,00
7	Муниципальная программа "Развитие культуры и туризма в муниципальном образовании "Угранский муниципальный округ" Смоленской области"	122171,40	116654,80	95792,80	77961,50
8	Муниципальная программа "Комплексные меры по профилактике правонарушений и усилению борьбы с преступностью в муниципальном образовании "Угранский муниципальный округ" Смоленской области"	150,00	200,00	200,00	200,00
9	Муниципальная программа "Создание условий для обеспечения качественными услугами ЖКХ населения муниципального образования "Угранский муниципальный округ" Смоленской области"	99418,90	58486,50	101792,00	151792,00
10	Муниципальная программа "Материально-техническое и транспортное обеспечение деятельности представительного и исполнительно-распорядительного органов местного самоуправления муниципального образования "Угранский муниципальный округ" Смоленской области"	32376,50	35777,50	31258,40	31258,40
11	Муниципальная программа "Повышение эффективности деятельности Администрации муниципального образования "Угранский муниципальный округ" Смоленской области"	33620,30	39707,20	27787,90	27875,90
12	Муниципальная программа "Управление муниципальными финансами в муниципальном образовании "Угранский муниципальный округ" Смоленской области"	9197,20	10621,80	8756,90	8756,90
13	Муниципальная программа "Устойчивое развитие сельских территорий муниципального образования "Угранский муниципальный округ" Смоленской области"	29777,80	60,00	60,00	60,00
14	Муниципальная программа "Поддержка общественных организаций муниципального образования "Угранский муниципальный округ" Смоленской области"	551,80	640,00	640,00	640,00
15	Муниципальная программа "Обеспечение жильем молодых семей"	665,80	525,90	520,40	519,70
16	Муниципальная программа "Энергосбережение и повышение энергетической эффективности на территории муниципального образования "Угранский муниципальный округ" Смоленской области"	3555,00	2754,30	100,00	100,00

Программная структура расходов бюджета муниципального округа на 2026-2028 гг

(в тыс. руб.)

	Муниципальные программы	2025	2026	2027	2028
17	Муниципальная программа "Приоритетные направления демографического развития муниципального образования "Угранский муниципальный округ" Смоленской области"	17,00	17,00	17,00	17,00
18	Муниципальная программа "Противодействие экстремизму и профилактика терроризма на территории муниципального образования "Угранский муниципальный округ" Смоленской области"	10,00	10,00	10,00	10,00
19	Муниципальная программа "Доступная среда"	298,60	120,00	50,00	50,00
20	Муниципальная программа "Построение (развитие) аппаратно-программного комплекса "Безопасный город" на территории муниципального образования "Угранский муниципальный округ" Смоленской области"	49,00	775,90	64,00	64,00
21	Муниципальная программа "Создание условий для осуществления градостроительной деятельности на территории муниципального образования "Угранский муниципальный округ" Смоленской области"	50,00	1400,00	10,00	10,00
22	Муниципальная программа "Повышение эффективности управления муниципальным имуществом муниципального образования "Угранский муниципальный округ" Смоленской области"	2887,10	1000,00	805,00	805,00
23	Муниципальная программа "Формирование комфортной городской среды муниципального образования "Угранский муниципальный округ" Смоленской области"	6927,90	4848,90	4482,00	4506,00
24	Муниципальная программа "Информатизация Администрации муниципального образования "Угранский муниципальный округ" Смоленской области"	663,50	386,50	386,50	386,50
25	Муниципальная программа "Развитие добровольчества (волонтерства) в муниципальном образовании "Угранский муниципальный округ" Смоленской области"	5,00	5,00	5,00	5,00
27	Муниципальная программа "Благоустройства и ремонт памятников, обелисков и братских захоронений на территории муниципального образования "Угранский муниципальный округ" Смоленской области"	2322,90	1946,60	1855,00	5,00
28	Муниципальная программа "Развитие Выходской сельской территории в муниципальном образовании "Угранский муниципальный округ" Смоленской области"	8680,10	10108,60	4844,40	4844,40
29	Муниципальная программа "Развитие Знаменской сельской территории в муниципальном образовании "Угранский муниципальный округ" Смоленской области"	9354,60	10905,20	5292,40	5292,40
30	Муниципальная программа "Развитие Угранской сельской территории в муниципальном образовании "Угранский муниципальный округ" Смоленской области"	24463,10	32653,10	21320,40	17663,90



Расходы бюджета муниципального округа на 2026 год и на плановый период 2027 и 2028 г.

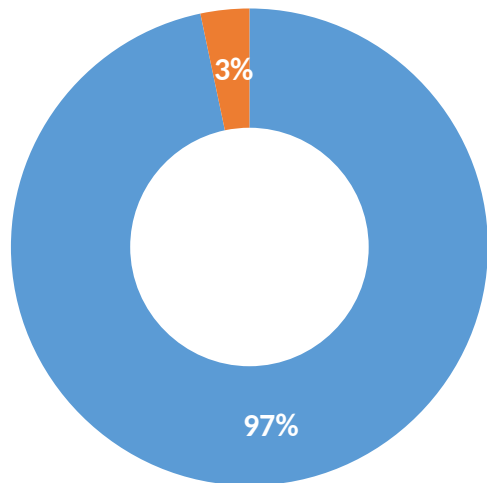
Доля расходов бюджета муниципального района, сформированных в рамках муниципальных программ, в общем объеме расходов составляет на 2026 год -96,7 %, 2027 год -97,2%, 2028 год -96,0%.

₽ тыс.

2026 год
Всего расходы бюджета
630,982,95

Программные расходы бюджета
609 992,7

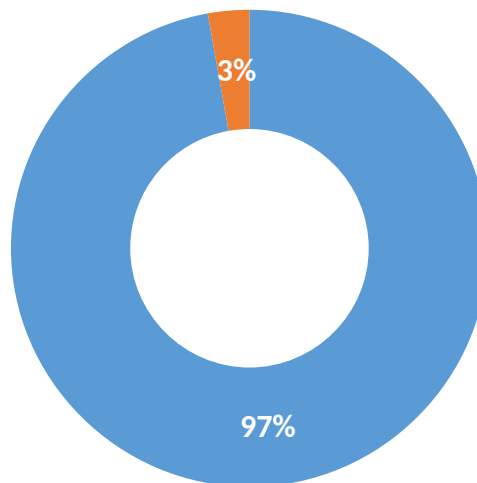
Непрограммные расходы бюджета
20 990,25



2027 год
Всего расходы бюджета
585144,4
в т. ч. условно утвержденные
6934,0 (1,2%)

Программные расходы бюджета
568 988,2

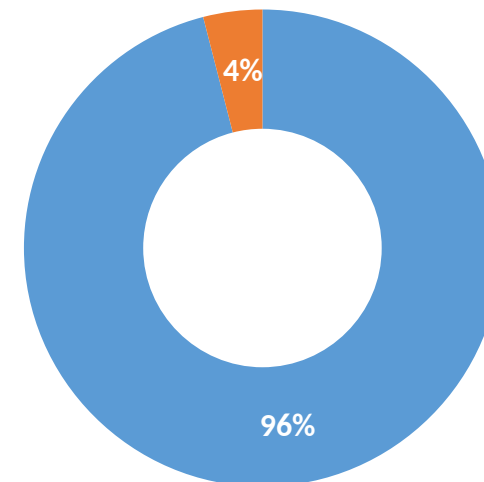
Непрограммные расходы бюджета
9 222,2



2028 год
Всего расходы бюджета
589362,6
в т. ч. условно утвержденные
14003,0 (2,4%)

Программные расходы бюджета
565 922,5

Непрограммные расходы бюджета
9 436,1



Национальные проекты – это предлагаемые и разрабатываемые Президентом и Правительством стратегические планы по развитию конкретной сферы общественных отношений.

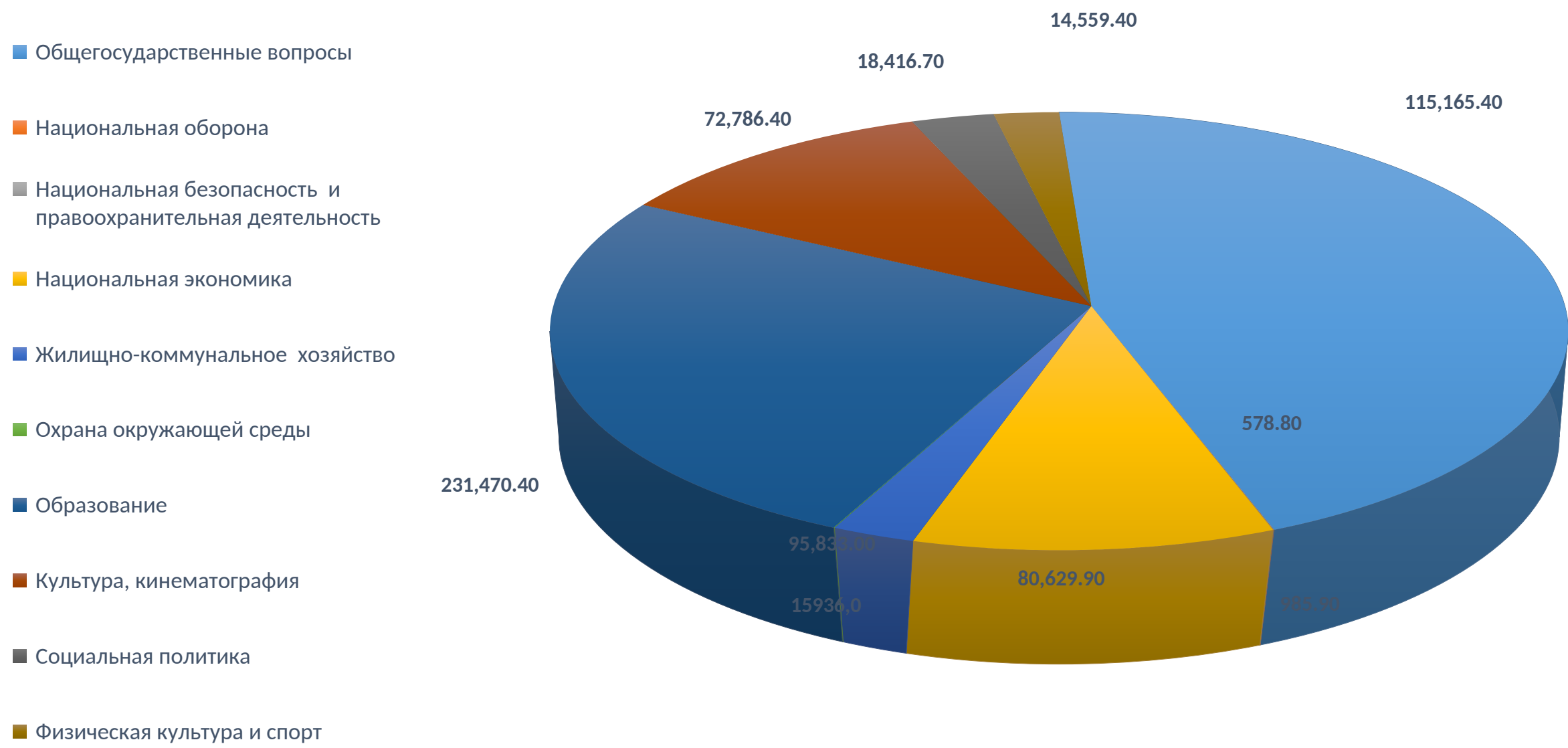
Региональный проект,
обеспечивающие достижения
результатов федерального проекта,
входящего в состав национального
проекта «Формирование
комфортной городской среды»



Региональный проект,
обеспечивающие достижения
результатов федерального проекта,
входящего в состав национального
проекта Региональный проект
"Современная школа"

Региональный проект,
обеспечивающие достижения
результатов федерального проекта,
входящего в состав национального
проекта Региональный проект
«Патриотическое воспитание
граждан»

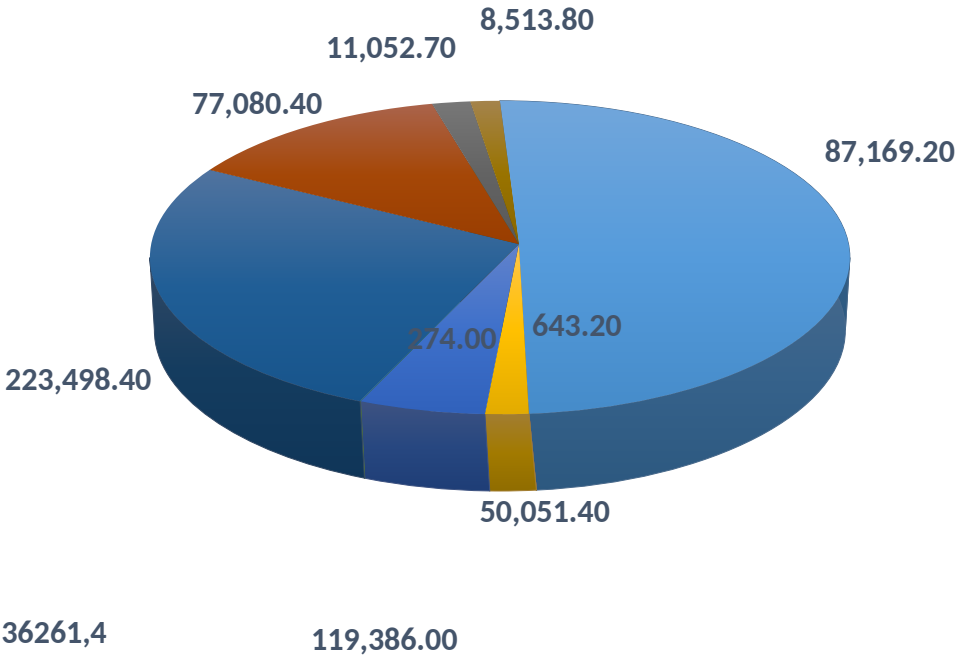
Структура бюджетных ассигнований по разделам расходов на 2026 год



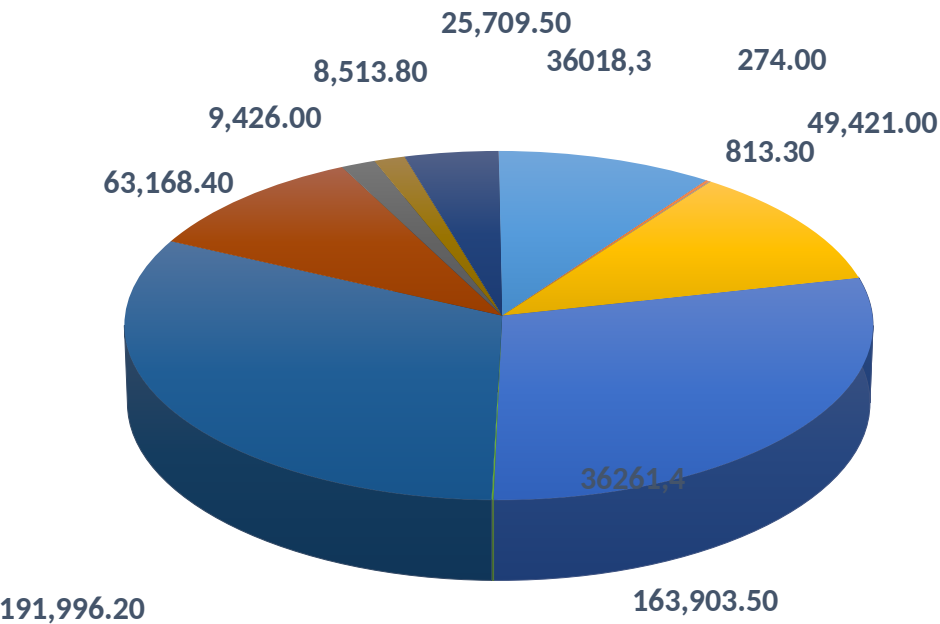
Структура бюджетных ассигнований по разделам расходов на 2027 -2028 год

2027

- Общегосударственные вопросы
- Национальная оборона
- Национальная безопасность и правоохранительная деятельность
- Национальная экономика
- Жилищно-коммунальное хозяйство
- Охрана окружающей среды
- Образование
- Культура, кинематография
- Социальная политика
- Физическая культура и спорт



2028



Источники финансирования дефицита местного бюджета

В Бюджетном кодексе Российской Федерации в статье 96 перечислен состав источников внутреннего финансирования дефицита местного бюджета, которые в обязательном порядке и в полном объёме отражаются в бюджете (приложение №1

К решению МО «Угранский муниципальный округ» Смоленской области «О бюджете муниципального образования «Угранский муниципальный округ» Смоленской области на 2025 год и на плановый период 2026-2027 годов № 104 от 23.12.2025г.

Наименование показателей	Отчетный финансовый 2023 год	Отчетный финансовый 2024 год	Текущий 2025 год	2026 год Решение №104 от 23.12.2025г.	2027 год (плановый период)	2028 год (плановый период)
Доходы, тыс.руб.	545226,4	583149,9	693002,3	630982,9	585144,4	589362,6
Расходы, тыс.руб.	521194,4	608916,2	719729,5	630982,9	585144,4	589362,6
Дефицит(-), Профицит (+), тыс.руб.	24032,0	-25766,3	-26727,2	0,0	0,0	0,0
Источники финансирования дефицита, тыс.руб.	24032,0	-25766,3	0,0	0,0	0,0	0,0
Остаток на счетах по исполнению бюджета на конец периода, тыс.руб.	45590,5					
Остаток на счетах по исполнению бюджета на конец целевые ср-ва	21974,8					



КОНТАКТНАЯ ИНФОРМАЦИЯ

Финансовое управление Администрации муниципального образования

«Угранский район» Смоленской области

- Адрес: 215430, ул. Ленина, д.38, с. Угра, Смоленской области
- Для обратной связи граждан:
- Телефон: +7 (48137) 4-19-44
- Факс: +7 (48137) 4-12-65
- Почта: fug17.ugra@yandex.ru
- Режим работы:
понедельник-пятница: 09:00 - 17:15
перерыв на обед: 13:00 - 14:00
выходные: суббота-воскресенье
- Формой участия граждан в публичных слушаниях является предоставление предложений в письменной форме и личное участие
- Вопросы, предложения и отзывы вы можете оставить на нашем сайте в разделе «Интернет-приемная» или по электронной почте указанной выше.
- Ведется статистика посещаемости сайта
- **Официальный интернет-сайт:**

<https://ugra.admin-smolensk.ru/finansovoe-upravlenie-administracii-municipalnogo-obrazovani/budzhet-dlya-grazhdan/>

- **Мы в социальных сетях:**

«ВКонтакте» :

<https://vk.com/public217462141>

